



Art. 0500

Art. 0505

FAUTEUIL

Dossier et Assise

Dossier et assise en plastique.
Tapisserie à requête.

Châssis

Châssis quatre jambes sans accoudoirs en métal verni aluminium.

Châssis luge trapézoïdale avec accoudoirs en métal verni aluminium.

Châssis luge trapézoïdale sans accoudoirs en métal verni aluminium.

TABOURET

Dossier et Assise

Dossier et assise en plastique.
Tapisserie à requête.

Châssis

Châssis luge trapézoïdale haut sans accoudoirs en métal verni aluminium.

BANC

Dossier et Assise


Banc deux, trois, quatre places.
Dossier et assise en plastique.
Tapisserie à requête.


Châssis

Châssis en métal verni aluminium.




Art. 5004

CODE	OPTIONNELS	
TC	Châssis chromé	
R	Dossier et assise tapissés (cat. 2)	
TAV	Tablette à droite en polypropylène noir	
Art. 5000	Chariot pour sièges empilables en métal	

CODE	COULEUR	PLASTIQUE SIEGE
A	Plastique Sable	
B	Plastica Verde	
C	Plastique Rouge	
D	Plastique Bleue	
E	Plastique Blanche	
F	Plastique Grise	
G	Plastique Noire	

MESURES ET CONFIGURATIONS



0501-0500

0505

0502

5004-5003-5002

EASY	altezza A	larghezza B	profondità C	altezza schienale D	altezza braccioli E	altezza seduta F	peso P	volume V
ATTESA								
0500	800	540	550	380	-	440	7,50	0,35
0501	800	540	550	380	200	440	7,50	0,35
0502	800	540	550	380	-	440	7,50	0,35
0505	1070	540	550	380	-	710	8,00	0,47
5004	800	2160	580	380	-	440	22,00	1,00

UTILISATION ET ENTRETIEN

Afin de garder inaltérées dans le temps les caractéristiques des matériaux de nos produits, accordez l'attention à ces simples mesures.

TISSUS

Pour garder en bonnes conditions la tapisserie, aspirez régulièrement avec le bec ou la brosse souple. Pour détacher, essuyer avec une étoffe humide ou nettoyer à l'aide d'un produit approprié pour tissu d'ameublement, lisez avec attention les instructions sur l'emballage.

SIMILI CUIR

Nettoyer à l'aide d'un tissu humide et à la nécessité avec l'aide du savon doux. Rincer bien avec eau propre. Ne pas employer de dissolvants, d'eau de javel, de détergents chimiques, ou de cire en spray.

CUIR

Nettoyer le cuir à l'aide d'un chiffon doux de laine imbibé d'eau tous les six mois. Ne pas mouiller trop le cuir. Pour les taches à base d'eau (café, thé, jus de fruits, boissons gazeuses) tapoter avec du papier absorbant et nettoyer à l'aide d'un chiffon humide. Employer des produits appropriés pour le cuir, en lisant avec attention les instructions sur l'emballage. En cas de doutes, essayer les produits sur une partie cachée, en attendant 24 heures pour contrôler les effets.

MATIERES PLASTIQUES

Nettoyer les surfaces plastiques à l'aide d'un chiffon doux humide et imbibé d'eau. L'utilisation des chiffons secs est déconseillée parce que pourrait créer une charge électrostatique sur la surface en attirant la poudre. Eviter absolument les substances abrasives, comme les lessives en poudre, les pâtes abrasives, les pailles de fer, les éponges dures. Pour détacher, diluer avec modération en eau du savon doux. Eviter absolument l'utilisation d'acétone, de trichloréthylène, d'ammoniaque ou détergents qui en contiennent petites quantités aussi parce qu'ils peuvent opacifier les surfaces.

PARTIES EN BOIS

Retirer immédiatement dans le cas de salissure les liquides ou les résidus afin d'éviter l'absorption.

PARTIES EN METAL

Nettoyer soit les surfaces métalliques en acier ou en aluminium soit les surfaces vernies à l'aide d'un chiffon doux humide et imbibé d'eau chaude. Pour détacher, diluer avec modération en eau du savon doux. Essuyer toujours après le nettoyage à l'aide d'un chiffon doux ou de peau de daim. Eviter absolument l'utilisation substances abrasives pour nettoyer l'acier ; ne pas utiliser de chlore, ne pas utiliser de l'eau de javel ou autres détergents agressifs. L'utilisation de pâtes abrasives, pailles de fer, éponges dures parce qu'elles peuvent rayer les surfaces.

MODE D'EMPLOI Il est important d'employer ce fauteuil selon les informations pertinentes fournies par le fabricant, afin de prévenir une mauvaise utilisation du produit. Un emploi incorrect peut être source de danger.

Sitmatic Italia se réserve le droit d'apporter des modifications et améliorations techniques ou esthétiques à tout moment et sans préavis, dès lors que cela ne modifie pas le prix et n'affecte pas la qualité du produit. Pour plus d'information, consultez www.sitmaticitalia.eu.