

SITMATIC 1969

Italian Space

ZENITH



Art. 1483

Dossier

Dossier haut ou bas en aluminium poli avec support en résille haute résistance recouvert.

Accoudoirs

Accoudoirs en aluminium poli.

Version sans accoudoirs disponible seulement à dossier bas.

Assise

Assise en aluminium poli avec support en résille haute résistance recouverte.

Châssis

Châssis luge en aluminium poli.

Châssis quatre rayons en aluminium poli.




Art. 1413 11

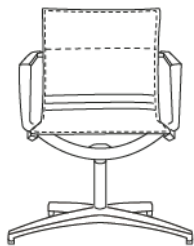
SITMATIC 1969

Italian Space

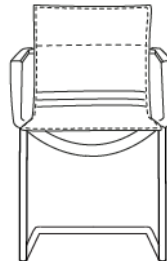
ZENITH

CODE	OPTIONNELS	TESSUS DISPONIBLES
HS	Couture à bandes horizontales 	<p>Catégorie 3 Similpelle, Nova, Mirage</p> <p>Catégorie 6 Revive 1, Revive 2, Vivo, Floyd</p> <p>Catégorie 7 Leather Prescott</p> <p><i>Des spécifications supplémentaires sont indiquées sur les cartes des coloris.</i></p>
11	Structure en aluminium verni blanc	
14	Structure en aluminium verni noir	

MESURES ET CONFIGURATIONS



1413



1483

ZENITH	altezza A	larghezza B	profondità C	altezza schienale D	altezza braccioli E	altezza seduta F	peso P	volume V
1483	824	551	555	380	220	430	11,50	0,29
1413	824	551	555	380	220	430	11,50	0,29

UTILISATION ET ENTRETIEN

Afin de garder inaltérées dans le temps les caractéristiques des matériaux de nos produits, accordez l'attention à ces simples mesures.

TISSUS

Pour garder en bonnes conditions la tapisserie, aspirez régulièrement avec le bec ou la brosse souple. Pour détacher, essuyer avec une étoffe humide ou nettoyer à l'aide d'un produit approprié pour tissu d'ameublement, lisez avec attention les instructions sur l'emballage.

SIMILI CUIR

Nettoyer à l'aide d'un tissu humide et à la nécessité avec l'aide du savon doux. Rincer bien avec eau propre. Ne pas employer de dissolvants, d'eau de javel, de détergents chimiques, ou de cire en spray.

CUIR

Nettoyer le cuir à l'aide d'un chiffon doux de laine imbibé d'eau tous les six mois. Ne pas mouiller trop le cuir. Pour les taches à base d'eau (café, thé, jus de fruits, boissons gazeuses) tapoter avec du papier absorbant et nettoyer à l'aide d'un chiffon humide. Employer des produits appropriés pour le cuir, en lisant avec attention les instructions sur l'emballage. En cas de doutes, essayer les produits sur une partie cachée, en attendant 24 heures pour contrôler les effets.

MATIERES PLASTIQUES

Nettoyer les surfaces plastiques à l'aide d'un chiffon doux humide et imbibé d'eau. L'utilisation des chiffons secs est déconseillée parce que pourrait créer une charge électrostatique sur la surface en attirant la poudre. Eviter absolument les substances abrasives, comme les lessives en poudre, les pâtes abrasives, les pailles de fer, les éponges dures. Pour détacher, diluer avec modération en eau du savon doux. Eviter absolument l'utilisation d'acétone, de trichloréthylène, d'ammoniaque ou détergents qui en contiennent petites quantités aussi parce qu'ils peuvent opacifier les surfaces.

PARTIES EN BOIS

Retirer immédiatement dans le cas de salissure les liquides ou les résidus afin d'éviter l'absorption.

PARTIES EN METAL

Nettoyer soit les surfaces métalliques en acier ou en aluminium soit les surfaces vernies à l'aide d'un chiffon doux humide et imbibé d'eau chaude. Pour détacher, diluer avec modération en eau du savon doux. Essuyer toujours après le nettoyage à l'aide d'un chiffon doux ou de peau de daim. Eviter absolument l'utilisation substances abrasives pour nettoyer l'acier ; ne pas utiliser de chlore, ne pas utiliser de l'eau de javel ou autres détergents agressifs. L'utilisation de pâtes abrasives, pailles de fer, éponges dures parce qu'elles peuvent rayer les surfaces.

MODE D'EMPLOI Il est important d'employer ce fauteuil selon les informations pertinentes fournies par le fabricant, afin de prévenir une mauvaise utilisation du produit. Un emploi incorrect peut être source de danger.

Sitmatic Italia se réserve le droit d'apporter des modifications et améliorations techniques ou esthétiques à tout moment et sans préavis, dès lors que cela ne modifie pas le prix et n'affecte pas la qualité du produit. Pour plus d'information, consultez www.sitmaticitalia.eu.