



Art. 3021 - TC

Schienale

Schienale basso in polipropilene nero.

Braccioli

Versione telaio a slitta e telaio quattro gambe: Braccioli in nylon.

Versione telaio a slitta trapezoidale: Braccioli in acciaio.

Versione senza braccioli disponibile.

Sedile

Sedile in poliuretano rivestito con inserto in plastica.

Telaio

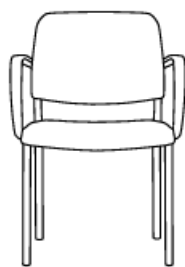
Struttura a slitta in tubolare verniciato grigio.

Struttura a quattro gambe in tubolare verniciato grigio.

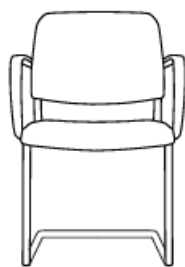
Struttura a slitta trapezoidale cromata.

CODICE	OPTIONALS	RIVESTIMENTI DISPONIBILI
TC	Telaio cromato	<p>Categoria 2 Eco Ignifugo</p> <p>Categoria 3 Similpelle, Nova, Mirage</p> <p>Categoria 7 Leather Prescott</p> <p><i>Per ulteriori specifiche si rimanda alle cartelle colori.</i></p>
TAV	Tavoletta lato destro antipanico in polipropilene nero	
SR	Schienale Rivestito	

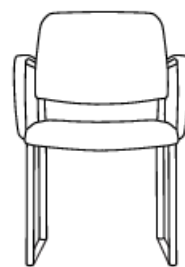
MISURE e CONFIGURAZIONI



3020-3021



3080-3081



3088-3089

PERSEO	altezza A	larghezza B	profondità C	altezza schienale D	altezza braccioli E	altezza seduta F	peso P	volume V
VISITATORE								
3080	805	570	540	370	-	450	5,50	0,35
3081	805	570	540	370	240	450	6,00	0,35
3020	805	570	540	370	-	450	5,50	0,35
3021	805	570	540	370	240	450	6,00	0,35
3088	805	570	540	370	-	450	5,80	0,35
3089	805	570	540	370	240	450	6,50	0,35

USO E MANUTENZIONE

Per mantenere inalterate nel tempo le caratteristiche dei materiali con cui sono realizzati i nostri prodotti sono necessarie alcune semplici attenzioni.

TESSUTI

Per mantenere in buone condizioni il rivestimento si consiglia di pulirlo periodicamente con l'aspirapolvere a beccuccio o a spazzole morbide, senza spazzolare. Per rimuovere le macchie, utilizzare un apposito spray a secco per tessuti, facendo attenzione a leggere attentamente le istruzioni riportate sulla confezione del detergente.

SIMILPELLE

Pulire con tessuto inumidito, nel caso con l'aggiunta di sapone delicato. Sciacquare bene con acqua pulita. Non usare solventi, candeggine e detergenti chimici o spray per lucidare.

PELLE

Pulire la pelle con un panno di lana morbido imbevuto d'acqua ogni sei mesi. Non bagnare mai troppo la pelle. Per macchie a base d'acqua (caffè, the, succhi di frutta, bevande gassate) picchiettare con un panno assorbente la zona interessata e passare con un panno umido. Utilizzare prodotti per la pulizia della pelle seguendo attentamente le indicazioni riportate sulla confezione. Nel caso di dubbi, testare i prodotti su una parte nascosta alla vista per verificarne il risultato, attendendo almeno 24 ore per l'eventuale insorgenza di problemi.

PARTI PLASTICHE

Pulire le superfici plastiche con un panno umido e soffice imbevuto d'acqua. È sconsigliato l'uso di panni asciutti che potrebbero accumulare una carica elettrostatica sulla superficie plastica con lo sfregamento, attirando la polvere. Evitare nel modo più assoluto tutte le sostanze abrasive, come detersivi in polvere, paste abrasive, pagliette o spugne ruvide. Per le macchie più ostinate, diluire con moderazione in acqua del sapone neutro liquido. Evitare assolutamente l'uso di acetone, trielina, ammoniaca o detersivi che contengano anche solo una piccola quantità di questi elementi perché possono opacizzare la lucentezza delle superfici.

PARTI IN LEGNO

Rimuovere immediatamente eventuali sostanze liquide o altri residui per evitare l'assorbimento.

PARTI IN METALLO

Pulire sia le superfici metalliche in acciaio o in alluminio che le superfici verniciate con un panno umido e soffice imbevuto in acqua calda. Per le macchie più ostinate diluire con moderazione in acqua del sapone neutro liquido. Asciugare sempre dopo la pulizia con un panno morbido o con pelle di daino. Non usare creme e paste per pulire l'acciaio, non usare cloro, non usare candeggina ed altri detergenti aggressivi. È sconsigliato usare paste abrasive, pagliette e spugne abrasive che possono graffiare le superfici metalliche.

UTILIZZO Questa seduta deve essere esclusivamente utilizzata sulla base delle indicazioni fornite dal produttore al fine di evitarne l'uso incorretto. Un utilizzo improprio può essere fonte di pericolo.

Sitmatic Italia si riserva di apportare modifiche e/o migliorie di carattere tecnico ed estetico ai propri modelli e prodotti in qualsiasi momento e senza preavviso, senza intaccarne il prezzo o la qualità. Per maggiori informazioni visitate il sito www.sitmaticitalia.eu